

**ΠΛΑΣΤΙΚΑ ΚΑΝΑΛΙΑ ΑΠΟΣΤΡΑΓΓΙΣΗΣ ΑΠΟ ΕΝΙΣΧΥΜΕΝΟ ABS ΒΑΡΕΩΣ ΤΥΠΟΥ**

**Περιγραφή:**


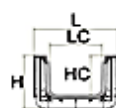
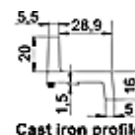
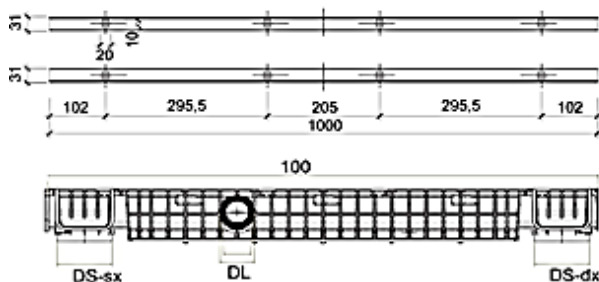
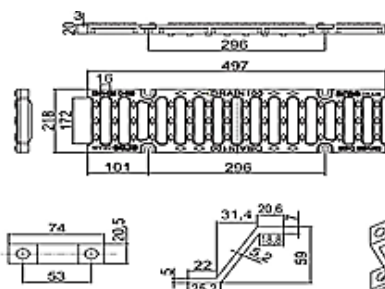
Πλαστικά κανάλια αποστράγγισης τυπικού μήκους ενός μέτρου, σε μαύρο χρώμα με δυνατότητα προσθήκης ανάλογων σχαρών από χυτοσίδηρο, σύμφωνα με τον τύπο καναλιού στον επισυναπτόμενο πίνακα.

**Τεχνικά χαρακτηριστικά:**

- Τα κανάλια κατασκευάζονται από ενισχυμένο με ειδικά πρόσθετα πλαστικό ABS.
- Οι σχάρες από χυτοσίδηρο, κατηγορίας D400, E600 και F900, κατασκευάζονται από ελατό χυτοσίδηρο.

**Σχεδιαστικά Χαρακτηριστικά:**

- Τα κανάλια διατίθενται με δυνατότητα επιλογής σε γαλβανισμένο ή χυτοσιδηρό προφίλ ενίσχυσης μήκους 1 μέτρου και εξαρτήματα στερέωσης, (τζινέτια πάκτωσης).
- Οι σχάρες από χυτοσίδηρο έχουν μήκος 50cm. Για κάθε κανάλι 1 μέτρου χρησιμοποιούνται 2 σχάρες.
- Οι σχάρες ασφαλίζουν πάνω στο κανάλι με 8 ειδικές βίδες εξασφαλίζοντας σταθερή και αθόρυβη εγκατάσταση.
- Για την ένωση με το δίκτυο των σωλήνων υπάρχουν 2 κάθετες έξοδοι (Φ 75/90/110mm και Φ 80/100/125mm), και οριζόντια έξοδος (Φ 50/63mm στο ύψος 7,5cm και Φ 80/100/110mm στο ύψος 15cm), προσαρμοσμένες στο κανάλι.
- Ο σχεδιασμός τους επιτρέπει την γωνιακή σύνδεση χωρίς τη χρήση ειδικού εξαρτήματος μειώνοντας σημαντικά το κόστος εγκατάστασης.



L = ΠΛΑΤΟΣ, LC = ΚΑΘ. ΑΝΟΙΓΜΑ, H = ΥΨΟΣ, HC = ΕΣ. ΥΨΟΣ / DS-sx & DS-dx = ΚΑΘΕΤΗ ΕΞΟΔΟΣ, DL = ΟΡΙΖΟΝΤΙΑ ΕΞΟΔΟΣ

ΚΩΔΙΚΟΣ	ΠΕΡΙΓΡΑΦΗ	ΔΙΑΣΤΑΣΕΙΣ (mm)				ΕΞΟΔΟΣ (Φ)			
		L	LC	H	HC	DL	DS-sx	DS-dx	
PA2010	B.T. ABS ΚΑΝΑΛΙ 20x100 / 7,5	227	157	101	75	50-63			
PA2011	B.T. ABS ΚΑΝΑΛΙ 20x100 / 15	227	157	176	150	80-100-110	75-90-110	80-100-125	
PA2012	ΣΧΑΡΑ ΧΥΤΟΣΙΔΗΡΗ 20X50 D400	(Π x Μ x Υ) 218 X 497 x 20,5					2 ΤΕΜΑΧΙΑ / 1 ΜΕΤΡΟ		
PA2013	ΣΧΑΡΑ ΧΥΤΟΣΙΔΗΡΗ 20X50 E600								
PA2014	ΣΧΑΡΑ ΧΥΤΟΣΙΔΗΡΗ 20X50 F900								
PA2015	ΓΑΛΒΑΝΙΣΜ. ΠΡΟΦΙΛ ΕΝΙΣΧΥΣΗΣ	ΜΗΚΟΣ 1 ΜΕΤΡΟ					2 ΤΕΜΑΧΙΑ / 1 ΜΕΤΡΟ		
PA2016	ΧΥΤΟΣΙΔΗΡΟ ΠΡΟΦΙΛ ΕΝΙΣΧΥΣΗΣ	ΜΗΚΟΣ 1 ΜΕΤΡΟ					2 ΤΕΜΑΧΙΑ / 1 ΜΕΤΡΟ		
PA2017	ΕΞΑΡΤΗΜΑ ΣΤΕΡΕΩΣΗΣ ΚΑΝΑΛΙΟΥ / ΤΖΙΝΕΤΙΑ ΠΑΚΤΩΣΗΣ						8 ΤΕΜΑΧΙΑ / 1 ΜΕΤΡΟ		
PA2018	ΒΙΔΕΣ ΣΤΕΡΕΩΣΗΣ ΣΧΑΡΑΣ						8 ΤΕΜΑΧΙΑ / 1 ΜΕΤΡΟ		
PA2007	ΤΕΡΜΑΤΙΚΟ ΚΑΝΑΛΙΟΥ 20X100/7,5						ΕΞΟΔΟΣ Φ75		
PA2008	ΤΕΡΜΑΤΙΚΟ ΚΑΝΑΛΙΟΥ 20X100/15						ΕΞΟΔΟΣ Φ75/100		