

ABS ΠΛΑΣΤΙΚΑ ΚΑΝΑΛΙΑ ΜΕ ΣΧΑΡΕΣ 20X100

Περιγραφή:

Πλαστικά κανάλια αποστράγγισης τυπικού μήκους ενός μέτρου σε μαύρο χρώμα, με ανάλογες σχάρες από γαλβανισμένο ή ανοξείδωτο χάλυβα, από πλαστικό και χυτοσίδηρο.

Εξωτερικού χώρου.

Υλικά κατασκευής:

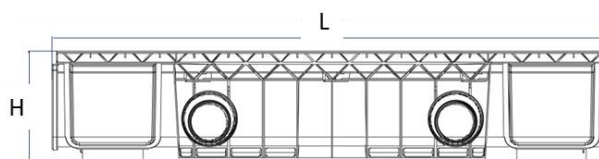
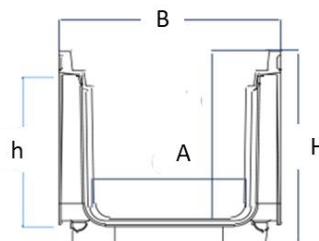
- Οι μεταλλικές σχάρες κατηγορίας A15 κατασκευάζονται από γαλβανισμένο και από ανοξείδωτο χάλυβα (AISI 304) και οι σχάρες κατηγορίας C250 από ελατό χυτοσίδηρο
- Οι πλαστικές σχάρες κατηγορίας A15, τα κανάλια και τα εξαρτήματα κατασκευάζονται από ABS

Τεχνικά χαρακτηριστικά:

- Σχεδιάζονται σύμφωνα με το πρότυπο EN1433
- Φέρουν σήμανση CE

Σχεδιαστικά Χαρακτηριστικά:


- Οι σχάρες ασφαλίζουν πάνω στο κανάλι με ειδικά εξάρτημα στερέωσης, εξασφαλίζοντας σταθερή και αθόρυβη εγκατάσταση
- Για την ένωση με το δίκτυο των σωλήνων υπάρχει κάθετη και οριζόντια έξοδος προσαρμοσμένη στο κανάλι
- Ο σχεδιασμός τους επιτρέπει την γωνιακή σύνδεση χωρίς τη χρήση ειδικού εξαρτήματος μειώνοντας σημαντικά το κόστος εγκατάστασης.



Διασφάλιση ποιότητας:

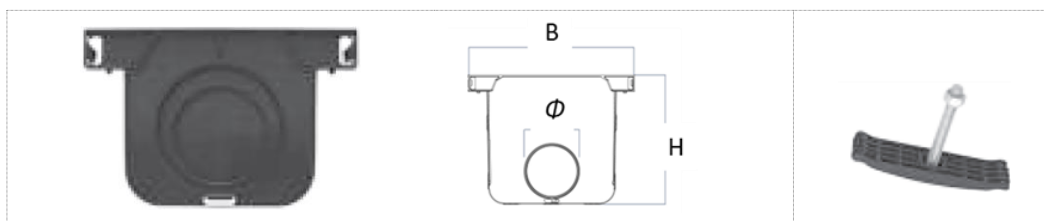
Κατασκευάζονται υπό σύστημα διασφάλισης ποιότητας ISO 9001.

ΚΩΔΙΚΟΣ	ΠΕΡΙΓΡΑΦΗ	ΔΙΑΣΤΑΣΕΙΣ (mm) (ΠxΜxΥ)		
		ΕΞ. ΔΙΑΣΤΑΣΗ (B x L x H)	ΚΑΘ. ΑΝΟΙΓΜΑ (A x L x h)	ΕΞΟΔΟΣ Φ
PA2001	ABS ΚΑΝΑΛΙ 20x100 / 7,5 - ΜΑΥΡΟ	227x1000x122	174x1000x75	63-75-90-110
PA2002	ABS ΚΑΝΑΛΙ 20x100 / 15 - ΜΑΥΡΟ	227x1000x197	174x1000x150	75-80-100-125



ΚΩΔΙΚΟΣ	ΠΕΡΙΓΡΑΦΗ	ΔΙΑΣΤΑΣΗ (mm) (B x L x H)
PA2003	ΣΧΑΡΑ ΠΛΑΣΤΙΚΗ 20x100 – ΜΑΥΡΗ - A15	198x1000x36
PA2004	ΣΧΑΡΑ ΓΑΛΒΑΝΙΣΜΕΝΗ 20x100 - A15	199x1000x21
PA2000-INST	ΣΧΑΡΑ ΑΝΟΞΕΙΔΩΤΗ 20x100 - A15	199x1000x21
PA2006 *	ΣΧΑΡΑ ΧΥΤΟΣΙΔΗΡΗ 20x50 - C250	197x498x40

* Σε κάθε κανάλι 1 μέτρου τοποθετούνται 2 τεμάχια σχάρης μήκους 50cm



ΚΩΔΙΚΟΣ	ΠΕΡΙΓΡΑΦΗ	ΔΙΑΣΤΑΣΗ (mm) (B x H)	ΕΞΟΔΟΣ Φ
PA2007	ΤΕΡΜΑΤΙΚΟ 20x100 / 7,5 - ΜΑΥΡΟ	226x100	50-75
PA2008	ΤΕΡΜΑΤΙΚΟ 20x100 / 15 - ΜΑΥΡΟ	226x175	75-100
PA2009	ΕΞΑΡΤΗΜΑ ΣΤΕΡΕΩΣΗΣ 20x100	-	-



*Ο σχεδιασμός των καναλιών επιτρέπει την γωνιακή σύνδεση χωρίς ειδικό εξάρτημα ή ειδική γωνιά

Για σταθερή και αθόρυβη εγκατάσταση:

- Οι σχάρες ασφαλίζουν πάνω στο κανάλι με ειδικό εξάρτημα στερέωσης
- Κάθε κανάλι 1 μέτρου θα πρέπει να συνοδεύεται από σχάρα 1 μέτρου, ή 2 σχάρες 50cm και 2 εξαρτήματα στερέωσης