

**ΕΠΕΝΔΥΟΜΕΝΟ ΓΡΑΜΜΙΚΟ ΚΑΝΑΛΙ SLOT ΑΠΟ ΑΝΟΔΙΩΜΕΝΟ ΑΛΟΥΜΙΝΙΟ  
ΤΥΠΟΣ "ALUSIDE DRAIN 40"**

**Περιγραφή:**

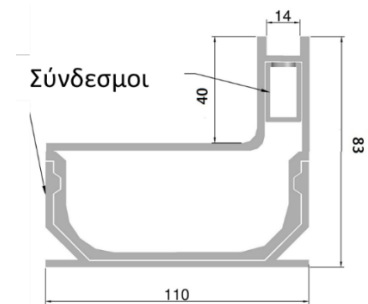
"Αόρατο" κανάλι σχισμής "SLOT 40" από ανοδιωμένο αλουμίνιο, που παρέχει την δυνατότητα επιλογής επένδυσης της τελικής επιφάνειας ώστε να ταιριάζει απόλυτα με όλα τα αρχιτεκτονικά στοιχεία καθώς και με τον περιβάλλοντα χώρο.

Το Alu Side-Drain 40 είναι ένα πλήρες σύστημα αποχέτευσης - ποιοblock, από προφίλ αλουμινίου υψηλής ποιότητας, με γραμμική σχάρα και ειδικούς συνδέσμους συναρμολόγησης ενσωματωμένους στο κανάλι.

Διαθέτει επίσης εσωτερικές ή εξωτερικές γωνιές, φρεάτια ελέγχου, τερματικά και εξαρτήματα.

Ο νέος σχεδιασμός του επιτρέπει την εφαρμογή του σε εσωτερικούς ή εξωτερικούς χώρους με χαμηλό διαθέσιμο ύψος εγκατάστασης, όπως βεράντες, μπαλκόνια, ανακαινίσεις κλπ.

\*Από τη σειρά προϊόντων "invisible Applications – The New Trend



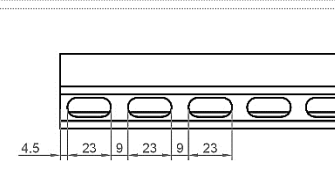
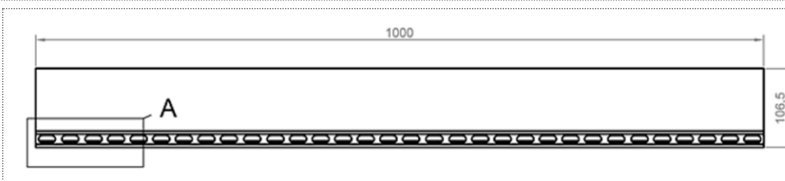
**Υλικά κατασκευής:**

- Ανοδιωμένο Αλουμίνιο. (Ανοδίωση 15 μικρά)
- Προφίλ αλουμινίου ETEM - Industrial Profiles

**Σχεδιαστικά χαρακτηριστικά:**

Με τον εργονομικό σχεδιασμό του, χαμηλό ολικό ύψος εγκατάστασης 83mm, σχάρα λεπτού πλάτους 14mm και ύψος επένδυσης 40mm, αποτελούν μια καινοτομία στην επιφανειακή αποστράγγιση υδάτων αφού μπορεί να επενδυθεί με πλακίδια, κυβόλιθους, μάρμαρο, ξύλο, πέτρα, ή οποιοδήποτε άλλο υλικό, ώστε μετά την εγκατάσταση του να είναι σχεδόν αόρατο.

Η ανοδίωση του υλικού (15 μικρά), προσφέρει εξαιρετική αντοχή ενάντια στο χρόνο και στην διάβρωση και έτσι μπορεί να χρησιμοποιηθεί σε εσωτερικούς και εξωτερικούς χώρους, ακόμα και σε περιοχές με επιβαρυσμένο περιβάλλον (π.χ. θαλάσσιες ζώνες).



| ΚΩΔΙΚΟΣ      | ΕΞ. ΔΙΑΣΤΑΣΗ (mm)<br>ΠΛ / Μ | ΣΧΙΣΜΗ (mm)<br>(ΠΛ. ΕΞ / ΕΣ) | ΟΛΙΚΟ<br>ΥΨΟΣ (mm) | ΥΨΟΣ<br>ΕΠΕΝΔΥΣΗΣ (mm) |
|--------------|-----------------------------|------------------------------|--------------------|------------------------|
| YASD-40/500  | 110x500                     | 22 / 14                      | 83                 | 40                     |
| YASD-40/1000 | 110x1000                    |                              |                    |                        |

\* Κατά την εγκατάστασή του, προτείνεται κάθε 10 μέτρα να χρησιμοποιείται ένα φρεάτιο ελέγχου (επενδύόμενο) για ευκολότερο καθαρισμό και συντήρηση του καναλιού

\*\*Τα κανάλια μήκους 50cm διατίθενται κατόπιν παραγγελίας

**ΕΠΕΝΔΥΟΜΕΝΟ ΓΡΑΜΜΙΚΟ ΚΑΝΑΛΙ SLOT – ΕΣΩΤΕΡΙΚΗ / ΕΞΩΤΕΡΙΚΗ ΓΩΝΙΑΚΗ ΣΥΝΔΕΣΗ ΤΥΠΟΣ "ALUSIDE DRAIN 40"**

**Περιγραφή:**


Γωνιακά κανάλια σχισμής "SLOT 40" από ανοδιωμένο αλουμίνιο, για την δημιουργία εσωτερικής ή εξωτερικής γωνιακής σύνδεσης στο ευθύγραμμο κανάλι.

Παρέχει την δυνατότητα επιλογής επένδυσης της τελικής επιφάνειας ώστε να ταιριάζει απόλυτα με όλα τα αρχιτεκτονικά στοιχεία καθώς και με τον περιβάλλοντα χώρο.

Το Alu Side-Drain 40 – Γωνιακό είναι ένα πλήρες σύστημα αποχέτευσης - monoblock, από προφίλ αλουμινίου υψηλής ποιότητας, με γραμμική σχάρα και ειδικούς συνδέσμους συναρμολόγησης ενσωματωμένους στο κανάλι και μπορεί να χρησιμοποιηθεί και ως αυτόνομο σύστημα.

Διαθέτει επίσης φρεάτια ελέγχου, τερματικά και εξαρτήματα.

*Ο νέος σχεδιασμός του επιτρέπει την εφαρμογή του σε εσωτερικούς ή εξωτερικούς χώρους με χαμηλό διαθέσιμο ύψος εγκατάστασης, όπως βεράντες, μπαλκόνια, ανακαινίσεις κλπ.*



**Υλικά κατασκευής:**

- Ανοδιωμένο Αλουμίνιο. (Ανοδίωση 15 μικρά)
- Προφίλ αλουμινίου ETEM – Industrial Profiles

**Σχεδιαστικά χαρακτηριστικά:**

Με τον εργονομικό σχεδιασμό του, χαμηλό ολικό ύψος εγκατάστασης 83mm, σχάρα λεπτού πλάτους 14mm και ύψος επένδυσης 40mm, αποτελούν μια καινοτομία στην επιφανειακή αποστράγγιση υδάτων αφού μπορεί να επενδυθεί με πλακίδια, κυβόλιθους, μάρμαρο, ξύλο, πέτρα, ή οποιοδήποτε άλλο υλικό, ώστε μετά την εγκατάσταση του να είναι σχεδόν αόρατο.

*Η ανοδίωση του υλικού (15 μικρά), προσφέρει εξαιρετική αντοχή ενάντια στο χρόνο και στην διάβρωση και έτσι μπορεί να χρησιμοποιηθεί σε εσωτερικούς και εξωτερικούς χώρους, ακόμα και σε περιοχές με επιβαρυσμένο περιβάλλον (π.χ. θαλάσσιες ζώνες).*

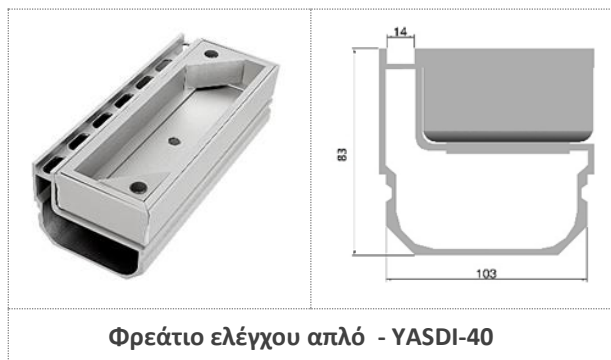
|  |                              |  |             |  |  |  |  |
|--|------------------------------|--|-------------|--|--|--|--|
|  |                              |  |             |  |  |  |  |
| <b>Εξωτερική γωνιακή σύνδεση - YASDUNW-40/EX</b> |                              |  |             | <b>Εσωτερική γωνιακή σύνδεση - YASDINW-40/ES</b> |  |  |  |
| <b>ΔΙΑΣΤΑΣΕΙΣ (mm)</b>                           | <b>ΕΞ. ΔΙΑΣΤΑΣΗ (ΠΛ / Μ)</b> |  | 110x500/500 |  |  |  |  |
|  | <b>ΣΧΙΣΜΗ (ΠΛ. ΕΞ / ΕΣ)</b>  |  | 22 / 14     |  |  |  |  |
|  | <b>ΟΛΙΚΟ ΥΨΟΣ</b>            |  | 83          |  |  |  |  |
|  | <b>ΥΨΟΣ ΕΠΕΝΔΥΣΗΣ</b>        |  | 40          |  |  |  |  |

*\* Κατά την εγκατάστασή του, προτείνεται να χρησιμοποιείται φρεάτιο ελέγχου (επιγεμιζόμενο) για ευκολότερο καθαρισμό και συντήρηση του καναλιού*

**ΕΠΕΝΔΥΟΜΕΝΟ ΓΡΑΜΜΙΚΟ ΚΑΝΑΛΙ SLOT – ΦΡΕΑΤΙΑ ΕΛΕΓΧΟΥ - ΑΠΛΟ / ΜΕ ΕΞΟΔΟ  
ΤΥΠΟΣ "ALUSIDE DRAIN 40"**

**Περιγραφή:**

Φρεάτια ελέγχου από ανοδιωμένο αλουμίνιο, απλά ή με οριζόντια / κάθετη έξοδο για τον εύκολο καθαρισμό και συντήρηση του καναλιού σχισμής "SLOT 40" & "SLOT 40" – Γωνιακό. Παρέχουν την δυνατότητα επιλογής επένδυσης της τελικής επιφάνειας ώστε να ταιριάζουν απόλυτα με όλα τα αρχιτεκτονικά στοιχεία καθώς και με τον περιβάλλοντα χώρο.



Φρεάτιο ελέγχου απλό - YASDI-40

|  |                              |   |  |
|--|------------------------------|---|--|
|  |                              |   |  |
| <b>Φρεάτιο ελέγχου οριζόντια έξοδος - YASDIHU-40</b> |                              | <b>Φρεάτιο ελέγχου κάθετη έξοδος - YASDIVU-40</b> |  |
| <b>ΔΙΑΣΤΑΣΕΙΣ (mm)</b>                               | <b>ΕΞ. ΔΙΑΣΤΑΣΗ (ΠΛ / Μ)</b> | 110x250   |  |
|  | <b>ΣΧΙΣΜΗ (ΠΛ. ΕΞ / ΕΣ)</b>  | 22 / 14   |  |
|  | <b>ΟΛΙΚΟ ΥΨΟΣ</b>            | 83 / 40   |  |
|  | <b>ΥΨΟΣ ΕΠΕΝΔΥΣΗΣ</b>        | 32  |  |
|  | <b>ΕΞΟΔΟΣ</b>                | Οριζόντια Φ 30 / Κάθετη Φ 75                      |  |

\* Τα φρεάτια ελέγχου διατίθενται με τα απαραίτητα κλειδιά ανοίγματος

\*\*Προτείνεται να χρησιμοποιούνται κάθε 10 μέτρα για ευκολότερο καθαρισμό και συντήρηση του καναλιού

**ΕΠΕΝΔΥΟΜΕΝΟ ΓΡΑΜΜΙΚΟ ΚΑΝΑΛΙ SLOT – ΕΞΑΡΤΗΜΑ ΣΥΝΔΕΣΗΣ ΚΑΝΑΛΙΟΥ  
ΤΥΠΟΣ "ALUSIDE DRAIN 40"**

|                                 |           |
|---------------------------------|-----------|
|                                 |           |
| <b>ΚΩΔΙΚΟΣ</b>                  | YASDVS-40 |
| <b>ΕΞ. ΔΙΑΣΤΑΣΗ mm (ΠΛ / Υ)</b> | 110x44    |

**ΕΠΕΝΔΥΟΜΕΝΟ ΓΡΑΜΜΙΚΟ ΚΑΝΑΛΙ SLOT – ΤΕΡΜΑΤΙΚΑ ΚΑΝΑΛΙΟΥ - ΑΠΛΟ / ΜΕ ΕΞΟΔΟ  
ΤΥΠΟΣ "ALUSIDE DRAIN 40"**

|  |  |  |  |
|--|--|--|--|
|  |  |  |  |
| <b>Τερματικό αριστερό απλό - YASDEL-40/L</b>         |  | <b>Τερματικό δεξί απλό - YASDER-40/R</b>         |  |
|  |  |  |  |
| <b>Τερματικό αριστερό έξοδος Φ30 - YASDEL30-40/L</b> |  | <b>Τερματικό δεξί έξοδος Φ30 - YASDER30-40/R</b> |  |
| <b>ΕΞ. ΔΙΑΣΤΑΣΗ (ΠΛ / Υ)</b>                         |  | 110x83   |  |
| <b>ΕΞΟΔΟΣ</b>  |  | Οριζόντια Φ 30                                   |  |

**Σημειώσεις:**

- Το σύστημα αποχέτευσης Alu Side-Drain 40 δεν περιλαμβάνει πλαστικά τμήματα.
- Όλα τα μέρη και εξαρτήματα κατασκευάζονται από ανοδιωμένο αλουμίνιο, (ανοδίωση 15 μικρά), με προφίλ αλουμινίου ETEM – Industrial Profiles.

|  |   |
|--|---|
|  | <p>Για την ένωση των καναλιών και των εξαρτημάτων τους προτείνεται σφραγιστικό υλικό πολυουρεθάνης.</p> <p>Το σφραγιστικό πρέπει να μπαίνει σε όλη την επιφάνεια.</p> |
|--|---|

