

## “ΑΟΡΑΤΟ” ΑΝΟΞΕΙΔΩΤΟ ΣΧΑΡΑΚΙ ΝΤΟΥΖΙΕΡΑΣ ΕΠΕΝΔΥΣΗΣ

KIT – S1 - ΜΕ ΣΙΦΩΝΙ 36 l/min

KIT – S2 - ΜΕ ΣΙΦΩΝΙ 36 l/min & ΥΓΡΟΜΟΝΩΤΙΚΗ ΜΕΜΒΡΑΝΗ 0,33m<sup>2</sup>**Περιγραφή:**

Τα επενδυόμενα ανοξείδωτα σχαράκια μινιμαλιστικού design για την ντουζιέρα ταιριάζουν απόλυτα στον σύγχρονο τρόπο ζωής και αισθητικής



Αποτελούν την νέα τάση εφαρμογών σε έργα αποχέτευσης μπάνιου.

Παρέχουν την δυνατότητα επένδυσής τους με οποιοδήποτε υλικό ώστε να ταιριάζουν απόλυτα στο χώρο, ενισχύοντας το αρχιτεκτονικό του στυλ.

Με εργονομικό σχεδιασμό, **χαμηλό ύψος εγκατάστασης**, και υγρομονωτική μεμβράνη για τέλεια υδατοστεγή μόνωση, προσφέρουν ευκολία στην τοποθέτηση σε υπάρχουσες αλλά και νέες κατασκευές.

Ιταλικής προέλευσης, ιδανικά για χρήση τσιμεντοκονίας.

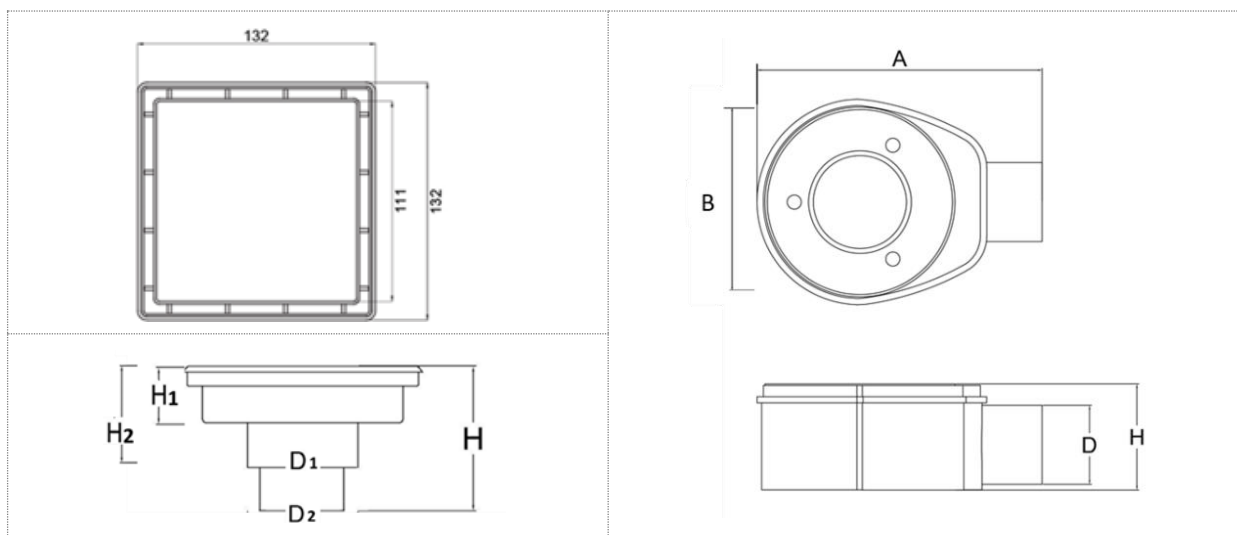
*\*Από τη σειρά προϊόντων: “Invisible applications – The New Trend”*

**Διατίθενται σε 3 συσκευασίες:**

1. Σχαράκι με έξοδο Φ40/50 για απευθείας σύνδεση σε σωλήνα Φ40 ή Φ50 κεντρικού συστήματος σιφωνιού, (για χαμηλό διαθέσιμο ύψος εγκατάστασης).
2. KIT – S1 που περιλαμβάνει σχαράκι με σιφώνι 36 l/min, με έξοδο Φ40
3. KIT – S2 που περιλαμβάνει σχαράκι με σιφώνι 36 l/min, με έξοδο Φ40 και υγρομονωτική μεμβράνη 0,33m<sup>2</sup> προσαρμοσμένη στο σιφώνι για εύκολη εγκατάσταση.

## Τεχνικά χαρακτηριστικά:

- Τα σχαράκια κατασκευάζονται από ανοξείδωτο χάλυβα 304.
- Το σύστημα σιφωνιού και το φίλτρο κατασκευάζονται από πλαστικό ABS.
- Η υγρομονωτική μεμβράνη κατασκευάζεται από 2 στρώματα EVAC με επικάλυψη και των δύο πλευρών από ίνες πολυπροπυλενίου που «δένουν» την μεμβράνη στο στρώμα τσιμέντου.
- Ο ειδικός σχεδιασμός τους επιτρέπει τον εύκολο καθαρισμό με ζεστό νερό και ένα πανί. Ιδανικό είναι να αποφεύγονται τα καυστικά, χημικά καθαριστικά.



ΚΩΔΙΚΟΣ	ΠΕΡΙΓΡΑΦΗ	ΔΙΑΣΤΑΣΕΙΣ (mm)							
		A	B	D1	D2	H1	H2	D	H
PINCH 13-03	13X13 ΙΝΟΧ ΣΧΑΡΑΚΙ ΝΤΟΥΖΙΕΡΑΣ ΕΠΕΝΔΥΟΜΕΝΟ ΜΕ ΚΑΘ. ΕΞΟΔΟ Φ40-50	132	115	Φ50	Φ40	26	46	-	70
PINC-S1	ΣΙΦΩΝΙ 36 l/min - ΕΞΟΔΟΣ Φ40	180	140	-	-	-	-	Φ40	60
PINC-S2	ΣΙΦΩΝΙ 36 l/min - ΕΞΟΔΟΣ Φ40 & ΜΕΜΒΡΑΝΗ 0,33m <sup>2</sup>	180	140	-	-	-	-	Φ40	60
<b>ΚΙΤ - ΜΕ ΣΙΦΩΝΙ ΑΠΛΟ 36 l/min ΚΑΙ ΜΕΜΒΡΑΝΗ ΣΤΕΓΑΝΟΠΟΙΗΣΗΣ 0,33m<sup>2</sup></b>									
PINCH 13-03-S1	13X13 ΙΝΟΧ ΣΧΑΡΑΚΙ ΝΤΟΥΖΙΕΡΑΣ ΕΠΕΝΔΥΟΜΕΝΟ / ΣΙΦΩΝΙ 36 l/min								
PINCH 13-03-S2	13X13 ΙΝΟΧ ΣΧΑΡΑΚΙ ΝΤΟΥΖΙΕΡΑΣ ΕΠΕΝΔΥΟΜΕΝΟ / ΣΙΦΩΝΙ 36 l/min & ΜΕΜΒΡΑΝΗ 0,33m <sup>2</sup>								

**\*Load flow measurement - UNI EN 274-1:2004 & UNI EN 274-2:2004**

With 15mm head of water	0,4 l/s	24 l/min
With 120mm head of water	0,6 l/s	36 l/min

\*Test report 372668 issued by a certified body on 26 June 2020